


LAPORAN
SURVEY KEPUASAN MASYARAKAT (SKM)
TRIWULAN II
TAHUN 2023



DINAS LINGKUNGAN HIDUP
KABUPATEN LUMAJANG

JL. LANGSEP NO. 15 TELP./FAX. (0334) 888358

***e-mail* : lingkungan@lumajangkab.go.id**

BAB I

PENDAHULUAN

1.1. Latar Belakang

Sebagaimana amanat pasal 1 ayat (1) Peraturan Menteri PAN dan RB Nomor 14 tahun 2017 yang menyebutkan bahwa penyelenggara pelayanan publik wajib melakukan Survei Kepuasan Masyarakat (SKM) secara berkala minimal 1 (satu) kali setahun. Namun demikian, sebagaimana rekomendasi Kementerian PAN dan RB atas implementasi reformasi birokrasi Pemkab Lumajang di tahun 2022 yang mengamanatkan agar perlu diatur mekanisme pelaksanaan SKM berikut dengan waktu pengambilan datanya dilakukan, sehingga seluruh unit penyelenggara pelayanan publik (UP3), pelaksanaan SKM-nya dilaksanakan secara seragam. Rekomendasi dimaksud tertuang dalam Surat Deputi Bidang Reformasi Birokrasi, Akuntabilitas dan Pengawasan Kementerian PAN dan RB nomor : B/978/RB.06/2022 tanggal 6 Desember 2022.

Oleh karena itu, untuk menindaklanjuti rekomendasi tersebut, maka sebagaimana surat Sekretaris Daerah nomor : 065/3347/427.16/2022 tanggal 16 Desember 2022, disebutkan bahwa setiap UP3 wajib menyelenggarakan SKM setiap tribulan dengan teknik pelaksanaan yang berbeda dengan tahun-tahun sebelumnya. Adapun perbedaan pelaksanaan SKM tahun 2023 dengan tahun-tahun sebelumnya, sebagai berikut :

1. SKM tahun 2023 dilaksanakan secara terpusat, artinya seluruh tahapan penyelenggaraan SKM yang meliputi : (a) penyusunan instrumen survei, (b) penentuan besaran dan teknik pengambilan sampel, (c) menentukan responden, (d) pelaksanaan survei, (e) mengolah hasil surei dan (f) menyajikan dan melaporkan hasil survei seluruhnya dilaksanakan oleh Bagian Organisasi.
2. Peran Unit Penyelenggara Pelayanan Publik (UP3) adalah : (a) menyediakan data pengguna layanan, dan (b) menindaklanjuti prioritas / saran perbaikan berdasarkan hasil pelaksanaan survei.

Berdasarkan 2 (dua) hal diatas, maka Dinas Lingkungan Hidup sebagai salah satu UP3 di lingkungan Pemerintah Kabupaten Lumajang dalam pelaporan ini sepenuhnya mengacu dari hasil pelaksanaan SKM yang disampaikan oleh Bagian Organisasi.

1.3. Tujuan Survei Kepuasan Masyarakat (SKM)

Tujuan dilakukannya SKM adalah :

1. mengetahui dan mengukur tingkat kepuasan masyarakat terhadap jenis pelayanan pada unit penyelenggara pelayanan publik.
2. mendapatkan saran dan/atau masukan tertulis dari masyarakat yang terdokumentasikan dalam kuesioner SKM.
3. memperoleh nilai indeks kepuasan masyarakat yang nantinya digunakan sebagai dasar penyusunan indeks kepuasan masyarakat tingkat Kabupaten.
4. sebagai bahan evaluasi internal untuk perbaikan dan/atau peningkatan kualitas pelayanan kepada masyarakat secara berkesinambungan.

1.3. Metode

Survei dilakukan secara periodik setiap tribulan yang dipergunakan sebagai salah satu bahan evaluasi internal terhadap layanan yang diberikan. Adapun metode yang dipergunakan sebagai berikut :

1. metode kuantitatif dengan menggunakan kuesioner secara elektronik (*google form*) yang dikirimkan ke responden tersampling.
2. pengukurannya menggunakan skala *Likert* dengan skala 1 s.d 4. Skala *Likert* adalah suatu skala psikometrik yang umum digunakan dalam kuesioner (angket), dan merupakan skala yang paling banyak digunakan dalam riset berupa survei. Skala *Likert* adalah skala yang dapat dipergunakan untuk mengukur sikap, pendapat, dan persepsi seseorang atau sekelompok orang terhadap suatu jenis layanan publik. Pada skala *Likert* responden diminta untuk menentukan tingkat persetujuan mereka terhadap suatu pernyataan dengan memilih salah satu dari pilihan yang tersedia.
3. Menggunakan 2 variabel, yaitu performansi / kinerja dan harapan.

4. Analisisnya menggunakan *Importance Performance Analysis* dari Martilla dan James. Analisis dimaksud merupakan model *multi attribute* untuk mengukur kinerja kepuasan yang dianggap penting oleh pengguna layanan dan kinerja kepuasan yang diterima oleh pengguna layanan. Tujuannya adalah mendiagnosis dalam rangka memudahkan identifikasi hal-hal apa yang perlu diprioritaskan untuk diperbaiki.
5. Olah data menggunakan SPSS versi 26, dimana
6. Uji validitas menggunakan Kendall Tau Adapun nilai uji validitas, sebagai berikut :
 - a. Variabel harapan

Variabel Harapan	Koefisien Korelasi Kendall's Tau-b	Hasil	Kesimpulan
Pertanyaan 1	0,663	Signifikan 1%	Valid
Pertanyaan 2	0,776	Signifikan 1%	Valid
Pertanyaan 3	0,776	Signifikan 1%	Valid
Pertanyaan 4	0,747	Signifikan 1%	Valid
Pertanyaan 5	0,689	Signifikan 1%	Valid
Pertanyaan 6	0,784	Signifikan 1%	Valid
Pertanyaan 7	0,679	Signifikan 1%	Valid
Pertanyaan 8	0,549	Signifikan 5%	Valid
Pertanyaan 9	0,522	Signifikan 5%	Valid

- b. Variabel performansi / kinerja

Variabel Performansi	Koefisien Korelasi Kendall's Tau-b	Hasil	Kesimpulan
Pertanyaan 1	0,758	Signifikan 1%	Valid
Pertanyaan 2	0,758	Signifikan 1%	Valid
Pertanyaan 3	0,720	Signifikan 1%	Valid
Pertanyaan 4	0,832	Signifikan 1%	Valid
Pertanyaan 5	0,758	Signifikan 1%	Valid

Variabel Performansi	Koefisien Korelasi Kendall's Tau-b	Hasil	Kesimpulan
Pertanyaan 6	0,806	Signifikan 1%	Valid
Pertanyaan 7	0,642	Signifikan 1%	Valid
Pertanyaan 8	0,660	Signifikan 1%	Valid
Pertanyaan 9	0,579	Signifikan 5%	Valid

7. Uji reliabilitas menggunakan Cronbach's Alpha. Data penelitian dianggap reliabel jika Cronbach's Alpha minimal 0,8. Adapun hasilnya :

a. Variabel harapan

Reliability Statistics	
Cronbach's Alpha	N of Items
0,908	9

b. Variabel performansi

Reliability Statistics	
Cronbach's Alpha	N of Items
0,893	9

8. Teknik pengambilan sampel menggunakan *simple random sampling* dengan bantuan *toolpak* yang tersedia pada MS. Excel.

9. Penentuan perhitungan jumlah sample menggunakan formula Slovin dengan taraf signifikansi error 10%.

$$n = \frac{N}{1 + N(e)^2}$$

n = jumlah sampel

N = populasi → data pengguna layanan

e = signifikansi error

10. Jumlah pertanyaan pada kuesioner ada 18 pertanyaan. 9 pertanyaan untuk mengetahui persepsi harapan responden, dan 9 pertanyaan untuk mengetahui persepsi responden atas performansi / kinerja UP3. 9 unsur di setiap variabel, yaitu persyaratan; sistem, mekanisme & prosedur; waktu penyelesaian;

biaya/tariff; produk layanan; kompetensi pelaksana pemberi layanan; perilaku pelaksana pemberi layanan; penanganan pengaduan; serta sarana dan prasarana.

1.4. Tim SKM

Tim pelaksana SKM (*terlampir*) berasal dari internal Bagian Organisasi terdiri dari:

- a. 1 orang Penanggungjawab, yaitu Sub Koordinator Sub Substansi Tata Laksana pada Bagian Organisasi yang bertugas melakukan sampling dan olah data.
- b. 6 orang admin yang bertugas mengirimkan kuesioner elektronik kepada responden tersampling.

1.2. Jadwal Pelaksanaan SKM

- a. Pengambilan data pengguna layanan (responden) yang tersampling SKM tribulan I adalah 20 s.d 28 Maret 2023
- b. Pengolahan Data : 3 s.d 28 April 2023
- c. Penyampaian hasil pelaksanaan SKM beserta olah datanya kepada masing-masing UP3 : 12 Mei 2023.

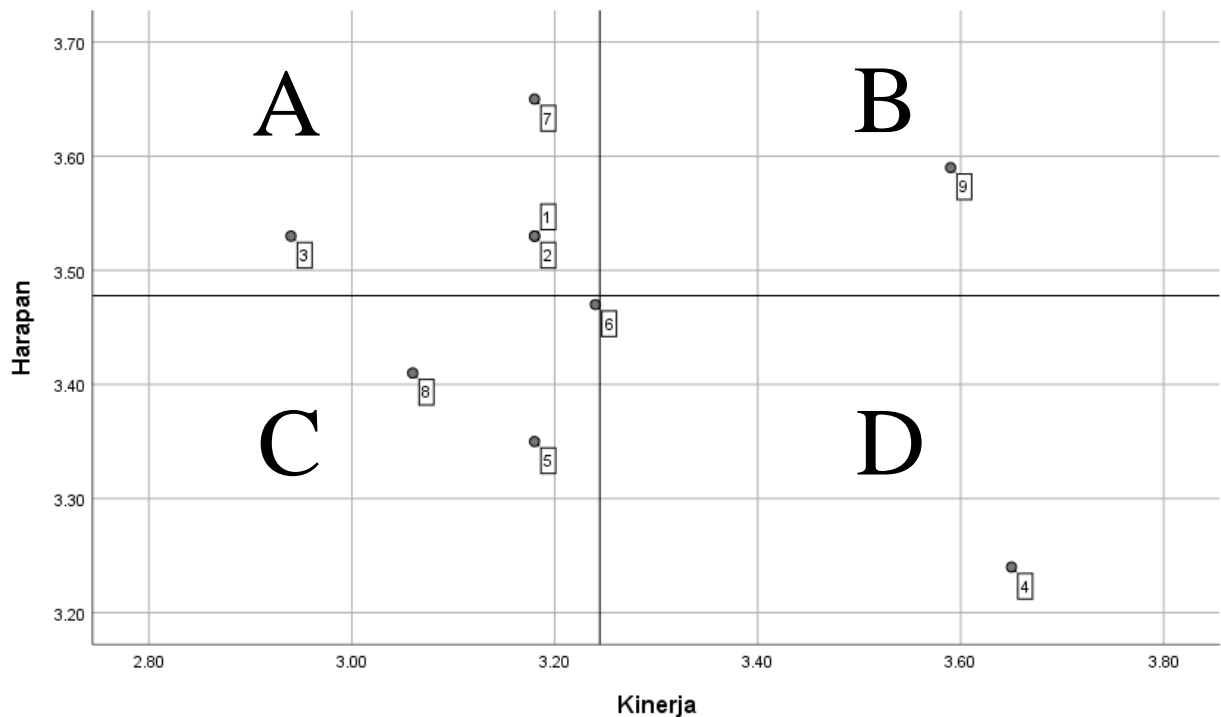
BAB II ANALISIS

2.1. Data Kuesioner

A. Berdasarkan olah data yang dilakukan oleh Bagian Organisasi atas SKM tribulan II tahun 2023 pada Dinas Lingkungan Hidup diperoleh hasil sebagai berikut :

Unsur	Indeks DLH		Indeks DLH MPP	
	Performansi	Harapan	Performansi	Harapan
U1	3.18	3.53	3.33	3.67
U2	3.18	3.53	3.33	3.73
U3	2.94	3.53	2.87	3.67
U4	3.65	3.24	3.93	3.33
U5	3.18	3.35	3.07	3.47
U6	3.24	3.47	3.13	3.67
U7	3.18	3.65	3.40	3.47
U8	3.06	3.41	3.00	3.73
U9	3.59	3.59	3.67	3.53
NRR	3.24	3.48	3.30	3.59
KONV.	81.05	86.93	82.59	89.63
MUTU	B	B	B	A

B. Berdasarkan analisis IPA (*Importance Performance Analysis*) yang dilakukan oleh Bagian Organisasi atas SKM tribulan II tahun 2023 pada Dinas Lingkungan Hidup diperoleh hasil sebagai berikut :



PEMBAHASAN :

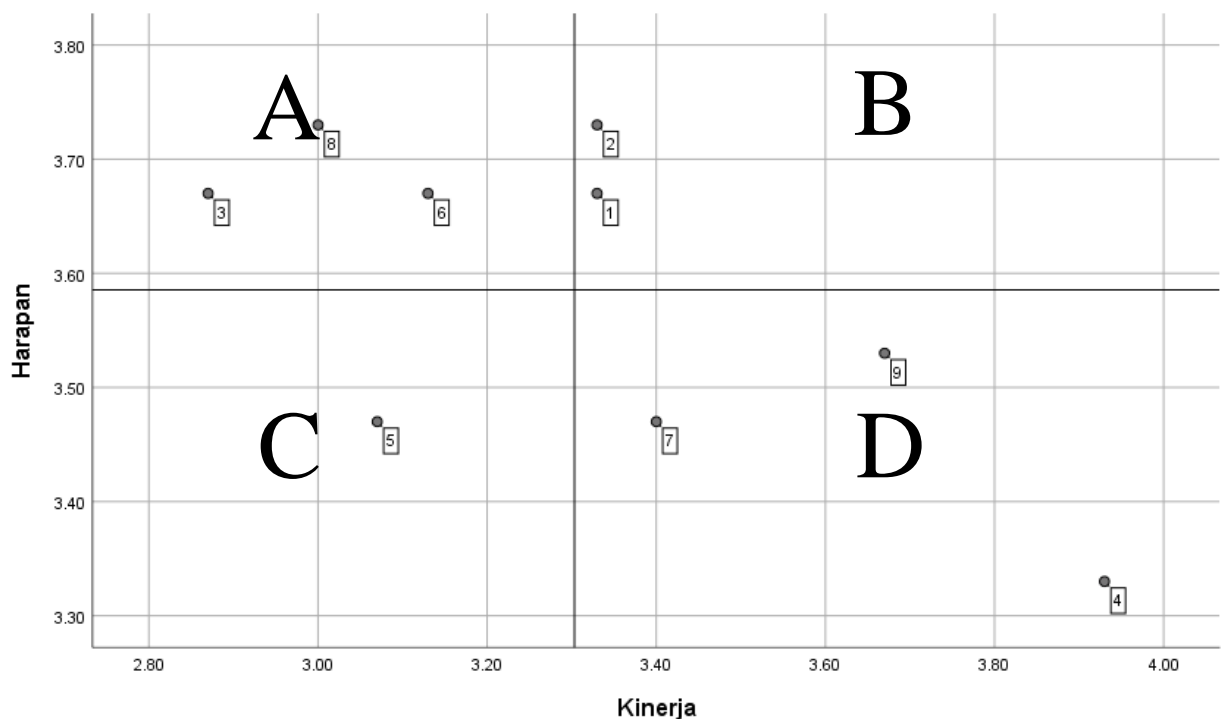
A. Berdasarkan diagram kartesius diatas, maka dapat disimpulkan :

1. Pada kuadran A terdapat 4 unsur pelayanan, yaitu 1 (persyaratan pelayanan), 2 (prosedur pelayanan), 3 (waktu pelayanan) dan 7 (perilaku pelaksana). Artinya unsur kualitas layanan berupa persyaratan pelayanan, prosedur pelayanan, waktu pelayanan, dan perilaku pelaksana dianggap penting oleh pengguna layanan, namun demikian Dinas Lingkungan Hidup belum dapat memberikan pelayanan secara optimal. Oleh karena itu, Dinas Lingkungan Hidup perlu memprioritaskan peningkatan kualitas pelayanan pada unsur tersebut.
2. Pada kuadran B terdapat 1 unsur pelayanan, yaitu 9 (pengelolaan pengaduan). Artinya unsur pengelolaan pengaduan dinilai penting oleh pengguna layanan, dan Dinas Lingkungan Hidup telah memberikan pelayanan dengan kualitas baik. Oleh karena itu, Dinas Lingkungan Hidup agar tetap mempertahankan kualitas layanan yang diberikan kepada pengguna layanan untuk unsur pelayanan tersebut.
3. Pada kuadran C terdapat 3 unsur pelayanan, yaitu 5 (produk pelayanan), 6 (kompetensi pelaksana), dan 8 (kualitas prasarana dan sarana). Artinya, meskipun pengguna layanan menganggap bahwa produk pelayanan, kompetensi pelaksana

dan kualitas prasarana dan sarana kurang penting, ternyata Dinas Lingkungan Hidup juga belum dapat memberikan kualitas pelayanan yang baik. Oleh karena itu, Dinas Lingkungan Hidup tetap perlu melakukan perbaikan pada 3 unsur tersebut pada prioritas perbaikan berikutnya.

4. Pada kuadran D juga terdapat 1 unsur pelayanan, yaitu 4 (biaya / tarif). Artinya, meskipun unsur tersebut dianggap tidak penting bagi pengguna layanan, namun kinerja Dinas Lingkungan Hidup tetap sangat tinggi. Oleh karena itu, Dinas Lingkungan Hidup tetap dapat mempertahankan kinerja ini.

Sedangkan analisis IPA (*Importance Performance Analysis*) pada pelayanan Dinas Lingkungan Hidup di Mall Pelayanan Publik (MPP) adalah sebagai berikut :



PEMBAHASAN :

B. Berdasarkan diagram kartesius diatas, maka dapat disimpulkan :

5. Pada kuadran A terdapat 3 unsur pelayanan, yaitu 3 (waktu pelayanan), 6 (kompetensi pelaksana) dan 8 (kualitas prasarana dan sarana). Artinya unsur kualitas layanan berupa waktu pelayanan, kompetensi pelaksana, dan kualitas prasarana dan sarana dianggap penting oleh pengguna layanan, namun demikian

Layanan Dinas Lingkungan Hidup di Mal Pelayanan Publik belum dapat memberikan pelayanan secara optimal. Oleh karena itu, Layanan Dinas Lingkungan Hidup di Mal Pelayanan Publik perlu memprioritaskan peningkatan kualitas pelayanan pada unsur tersebut.

6. Pada kuadran B terdapat 2 unsur pelayanan, yaitu 1 (persyaratan pelayanan) dan 2 (prosedur pelayanan). Artinya unsur persyaratan pelayanan dan prosedur pelayanan dinilai penting oleh pengguna layanan, dan Layanan Dinas Lingkungan Hidup di Mal Pelayanan Publik telah memberikan pelayanan dengan kualitas baik. Oleh karena itu, Layanan Dinas Lingkungan Hidup di Mal Pelayanan Publik agar tetap mempertahankan kualitas layanan yang diberikan kepada pengguna layanan untuk unsur pelayanan tersebut.
7. Pada kuadran C terdapat 1 unsur pelayanan, yaitu 5 (produk pelayanan). Artinya, meskipun pengguna layanan menganggap bahwa produk pelayanan kurang penting, ternyata Layanan Dinas Lingkungan Hidup di Mal Pelayanan Publik juga belum dapat memberikan kualitas pelayanan yang baik. Oleh karena itu, Layanan Dinas Lingkungan Hidup di Mal Pelayanan Publik tetap perlu melakukan perbaikan unsur tersebut pada prioritas perbaikan berikutnya.
8. Pada kuadran D juga terdapat 3 unsur pelayanan, yaitu 4 (biaya / tarif), 7 (perilaku pelaksana) dan 9 (pengelolaan pengaduan). Artinya, meskipun 3 unsur tersebut dianggap tidak penting bagi pengguna layanan, namun kinerja Layanan Dinas Lingkungan Hidup di Mal Pelayanan Publik tetap sangat tinggi. Oleh karena itu, Layanan Dinas Lingkungan Hidup di Mal Pelayanan Publik tetap dapat mempertahankan kinerja ini.

2.2. Perhitungan

Berdasarkan tabel hasil olah data SKM Tribulan II tahun 2023 diatas, dapat disimpulkan bahwa penilaian responden atas pelayanan di Dinas Lingkungan Hidup, yaitu :

- a. nilai interval konversi : $DLH = 81.05$; $DLH MPP = 82.59$
- b. Mutu pelayanan : B
- c. Kinerja unit pelayanan : Baik

2.3. Deskripsi Hasil Analisis

Secara mutu pelayanan Dinas Lingkungan Hidup dan pelayanan di MPP sebagaimana disebut diatas terkategori Baik dengan nilai rata-rata akumulatif secara berturut2 adalah 3.24 dan 3.30, namun demikian jika hal tersebut dibandingkan dengan harapan yang diinginkan oleh masyarakat, maka kinerja nilai IKM dapat dikatakan **belum sesuai dengan** harapan masyarakat sebagai pengguna layanan, mengingat performansi / kinerja **lebih rendah** daripada harapan masyarakat.

BAB III PENUTUP

3.1. Kesimpulan

1. Nilai IKM DLH = 81.05 dan DLH MPP = 82.59
2. Prioritas perbaikan unsur pelayanan di UP3 Dinas Lingkungan Hidup adalah persyaratan pelayanan, prosedur pelayanan, waktu pelayanan, perilaku pelaksana, produk pelayanan, kompetensi pelaksana, kualitas sarana dan prasarana.
3. Sedangkan unsur pelayanan yang sudah baik dan patut dipertahankan adalah pengelolaan pengaduan dan biaya.

3.2. Saran / Rekomendasi

Saran perbaikan bagi UP3 Saudara dari responden tersampling yang berhasil diinventarisir oleh Bagian Organisasi adalah agar ada sosialisasi kepada masyarakat tentang jenis pelayanan yang ada di DLH, agar petugas DLH meningkatkan kompetensi dengan mengikuti diklat yang dilakukan oleh lembaga bersertifikat, agar fasilitas pelayanan sampah lebih ditingkatkan lagi khususnya di wilayah Kecamatan.

Lumajang, 2023
KEPALA DINAS LINGKUNGAN HIDUP



Dra. HERTUTIK, M.Si.
NIP. 19661114 199403 2 008